BANCO CENTRAL EUROPEO

EUROSISTEMA

Nota de prensa

19 de diciembre de 2024

Balanza de pagos de la zona del euro: octubre de 2024

- En octubre de 2024, la balanza por cuenta corriente registró un superávit de 26 mm de euros, inferior a los 39 mm de euros del mes anterior.
- En términos acumulados de doce meses, el superávit de la balanza por cuenta corriente fue de 435 mm de euros (2,9 % del PIB de la zona del euro) en octubre de 2024, lo que representa un aumento con respecto a los 206 mm de euros (1,4 %) contabilizados un año antes.
- En la cuenta financiera, en términos acumulados de doce meses hasta octubre de 2024, los residentes en la zona del euro realizaron adquisiciones netas de valores de inversión de cartera de fuera de la zona por un importe total de 623 mm de euros, y las adquisiciones netas de valores de inversión de cartera de la zona del euro efectuadas por no residentes se cifraron en 741 mm de euros.

Banco Central Europeo
Dirección General de Comunicación
Sonnemannstrasse 20, 60314 Frankfurt am Main, Alemania
Tel.: +49 69 1344 7455, correo electrónico: media@ecb.europa.eu, sitio web: www.ecb.europa.eu

Se permite su reproducción, siempre que se cite la fuente.
Traducción al español: Banco de España.

Gráfico 1
Balanza por cuenta corriente de la zona del euro

(mm de euros, salvo indicación en contrario; datos ajustados por días laborables y desestacionalizados)

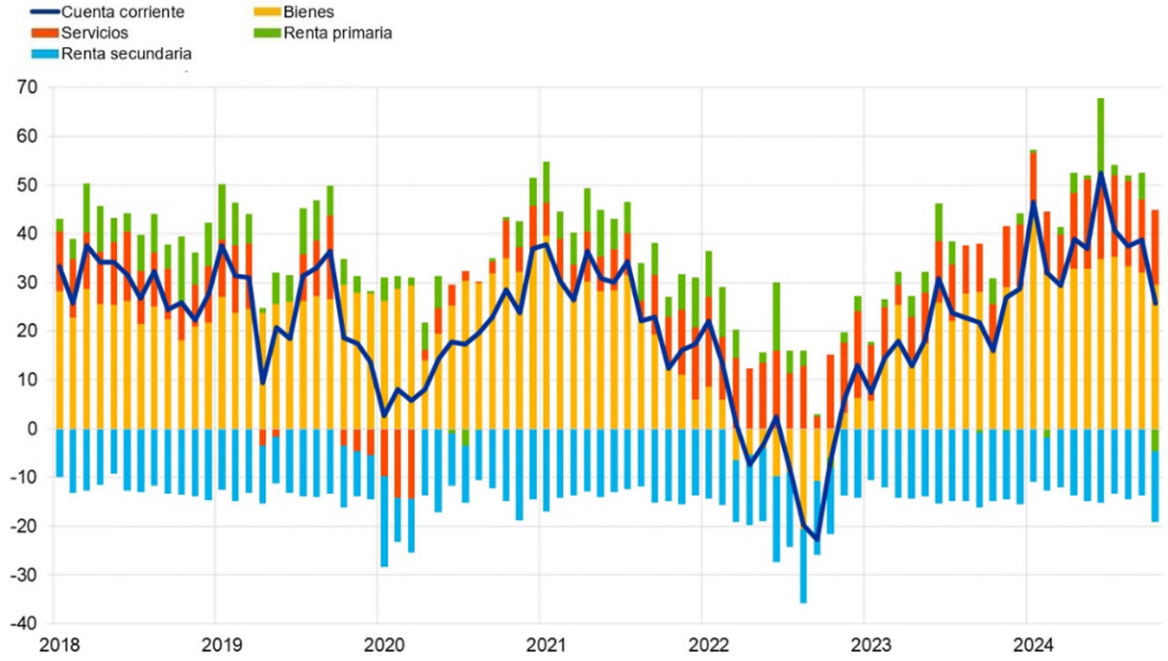

Fuente: BCE.

La balanza por *cuenta corriente* de la zona del euro arrojó un superávit de 26 mm de euros en octubre de 2024, lo que representa un descenso de 13 mm de euros con respecto al mes anterior (gráfico 1 y cuadro 1). Se registraron superávits en las balanzas de *bienes* (30 mm de euros) y *servicios* (15 mm de euros) y déficits en la *renta secundaria* (15 mm de euros) y la *renta primaria* (5 mm de euros).

Banco Central Europeo
Dirección General de Comunicación
Sonnemannstrasse 20, 60314 Frankfurt am Main, Alemania
Tel.: +49 69 1344 7455, correo electrónico: media@ecb.europa.eu, sitio web: www.ecb.europa.eu

Se permite su reproducción, siempre que se cite la fuente.
Traducción al español: Banco de España.

Cuadro 1
Cuenta corriente de la zona del euro

(mm de euros, salvo indicación en contrario; transacciones; datos ajustados por días laborables y desestacionalizados)

		Cifras acumuladas de 12 meses						
		Octubre 2023	*% del PIB*	Octubre 2024	*% del PIB*	Oct 2023	Sep 2024	Oct 2024
Cuenta corriente	Saldo	206	*1,4%*	435	*2,9%*	16	39	26
	Ingresos	5.645	*39,0%*	5.834	*38,9%*	464	489	478
	Pagos	5.439	*37,5%*	5.399	*36,0%*	448	450	452
Bienes	Saldo	208	*1,4%*	397	*2,6%*	17	32	30
	Ingresos (exportaciones)	2.847	*19,7%*	2.845	*19,0%*	227	239	233
	Pagos (importaciones)	2.638	*18,2%*	2.448	*16,3%*	210	207	203
Servicios	Saldo	129	*0,9%*	173	*1,2%*	8	15	15
	Ingresos (exportaciones)	1.368	*9,4%*	1.492	*9,9%*	113	124	120
	Pagos (importaciones)	1.239	*8,6%*	1.319	*8,8%*	105	109	105
Renta primaria	Saldo	36	*0,2%*	28	*0,2%*	5	5	-5
	Ingresos	1.249	*8,6%*	1.310	*8,7%*	108	111	109
	Pagos	1.213	*8,4%*	1.282	*8,5%*	102	106	113
Renta secundaria	Saldo	-168	*-1,2%*	-163	*-1,1%*	-15	-14	-15
	Ingresos	181	*1,3%*	186	*1,2%*	16	15	16
	Pagos	349	*2,4%*	349	*2,3%*	31	29	30

Fuente: BCE.
Notas: Pueden producirse discrepancias entre los totales y sus componentes, debido al redondeo.

Datos sobre la balanza por cuenta corriente de la zona del euro

En términos acumulados de doce meses, la balanza por *cuenta corriente* aumentó su superávit hasta la cifra de 435 mm de euros (2,9 % del PIB de la zona del euro) en octubre de 2024, frente al superávit de 206 mm de euros (1,4 % del PIB de la zona del euro) contabilizado un año antes. Este aumento estuvo impulsado fundamentalmente por el incremento del superávit de los *bienes* (de 208 mm de euros a 397 mm de euros) y, en menor medida, por el mayor superávit de los *servicios* (de 129 mm de euros a 173 mm de euros) y el menor déficit de la *renta secundaria* (de 168 mm de euros a 163 mm de euros). Esta evolución se vio compensada en parte por la reducción del superávit de la *renta primaria* (de 36 mm de euros a 28 mm de euros).

Banco Central Europeo
Dirección General de Comunicación
Sonnemannstrasse 20, 60314 Frankfurt am Main, Alemania
Tel.: +49 69 1344 7455, correo electrónico: media@ecb.europa.eu, sitio web: www.ecb.europa.eu

Se permite su reproducción, siempre que se cite la fuente.
Traducción al español: Banco de España.

Gráfico 2
Partidas seleccionadas de la cuenta financiera de la zona del euro

(mm de euros; cifras acumuladas de doce meses)

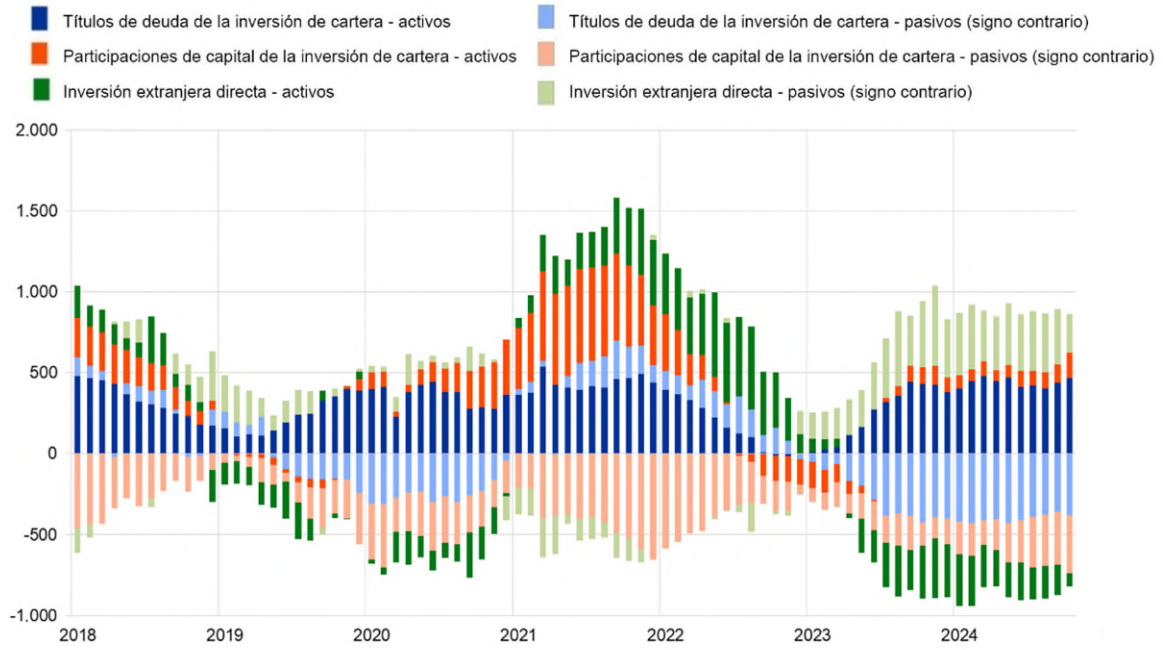

Fuente: BCE.
Notas: Para los activos, una cifra positiva (negativa) indica adquisiciones (disminuciones) netas de instrumentos de fuera de la zona del euro por parte de inversores de la zona del euro. En los pasivos, una cifra positiva (negativa) indica disminuciones (adquisiciones) netas de instrumentos de la zona del euro por parte de inversores no residentes en la zona.

En la *inversión directa,* las desinversiones netas en activos de fuera de la zona del euro por parte de residentes en la zona ascendieron a 79 mm de euros en octubre de 2024, cifra inferior a las desinversiones netas de 329 mm de euros contabilizadas un año antes, en términos acumulados de doce meses (gráfico 2 y cuadro 2). Las desinversiones netas en activos de la zona del euro realizadas por no residentes se cifraron en 240 mm de euros en octubre de 2024, frente a los 411 mm de euros contabilizados un año antes, también en términos acumulados de doce meses.

En cuanto a la *inversión de cartera*, las *participaciones de capital* de fuera de la zona del euro en manos de residentes en la zona registraron un incremento neto de 154 mm de euros en octubre de 2024, frente a los 105 mm de euros contabilizados un año antes, en términos acumulados de doce meses. En el mismo período, los *títulos de deuda* de fuera de la zona del euro en poder de residentes en la zona aumentaron, en términos netos, en 469 mm de euros, frente a los 430 mm de euros registrados un año antes. Los no residentes incrementaron sus adquisiciones netas de *participaciones de capital* de la zona del euro hasta los 363 mm de euros en octubre de 2024, tras un importe de 143 mm de euros en octubre de 2023, también en términos acumulados de doce meses. Durante el mismo período, los *títulos de deuda* de la zona del euro en poder de no residentes

Banco Central Europeo
Dirección General de Comunicación
Sonnemannstrasse 20, 60314 Frankfurt am Main, Alemania
Tel.: +49 69 1344 7455, correo electrónico: media@ecb.europa.eu, sitio web: www.ecb.europa.eu

Se permite su reproducción, siempre que se cite la fuente.
Traducción al español: Banco de España.

registraron un aumento neto de 378 mm de euros, frente a los 425 mm de euros contabilizados un año antes.

Cuadro 2
Cuenta financiera de la zona del euro

(mm de euros, salvo indicación en contrario; transacciones; datos sin desestacionalizar ni ajustar por días laborables)

	Cifras acumuladas de 12 meses					
	Octubre 2023			Octubre 2024		
	Saldo	Activos	Pasivos	Saldo	Activos	Pasivos
Cuenta financiera	288	106	-182	507	964	457
Inversión directa	82	-329	-411	161	-79	-240
Inversión de cartera	-33	535	569	-118	623	741
Participaciones de capital	-38	105	143	-209	154	363
Títulos de deuda	5	430	425	91	469	378
Derivados financieros (neto)	10	10	-	40	40	-
Otra inversión	239	-101	-340	420	377	-43
Eurosistema	225	-22	-247	59	9	-50
Otras IFM	91	-51	-142	419	270	-149
Administraciones Públicas	-5	10	15	-13	4	17
Otros sectores residentes	-71	-37	34	-45	93	139
Activos de reserva	-10	-10	-	3	3	-

Fuente: BCE.
Notas: La disminución de los activos y los pasivos se expresa con signo negativo (-). Los derivados financieros netos se contabilizan en los activos. «IFM» corresponde a instituciones financieras monetarias. Pueden producirse discrepancias entre los totales y sus componentes, debido al redondeo.

Datos sobre la cuenta financiera de la zona del euro

Por lo que se refiere a la *otra inversión*, en términos acumulados de doce meses, los residentes en la zona del euro registraron adquisiciones netas de activos de fuera de la zona por valor de 377 mm de euros en octubre de 2024 (frente a una disminución neta de 101 mm de euros un año antes), mientras que la reducción neta de sus pasivos se cifró en 43 mm de euros (frente al importe de 340 mm de euros contabilizado un año antes).

Banco Central Europeo
Dirección General de Comunicación
Sonnemannstrasse 20, 60314 Frankfurt am Main, Alemania
Tel.: +49 69 1344 7455, correo electrónico: media@ecb.europa.eu, sitio web: www.ecb.europa.eu

Se permite su reproducción, siempre que se cite la fuente.
Traducción al español: Banco de España.

Gráfico 3
Presentación monetaria de la balanza de pagos

(mm de euros; cifras acumuladas de doce meses)

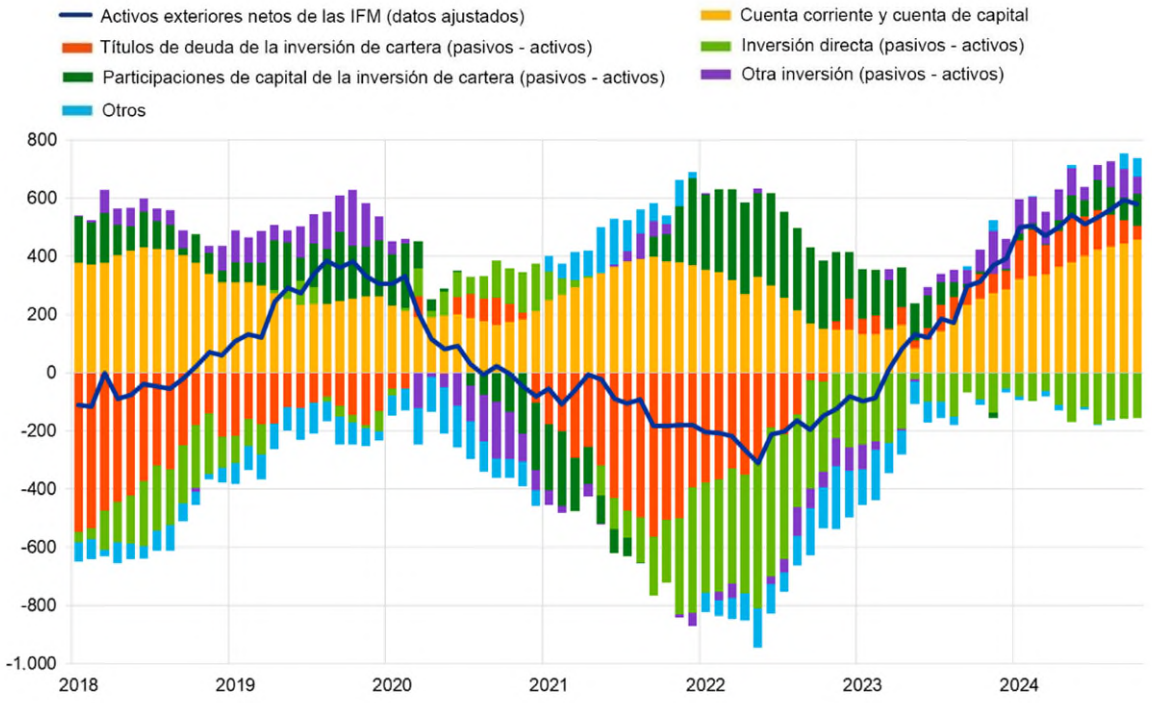

Fuente: BCE.
Notas: Los «activos exteriores netos de las IFM (datos ajustados)» incorporan, además de la información recogida en las estadísticas relativas a las partidas del balance consolidado de las IFM, información de balanza de pagos sobre los pasivos a largo plazo de las IFM en manos de no residentes. Las transacciones de la balanza de pagos se refieren únicamente a transacciones de residentes en la zona del euro distintos de IFM. Las transacciones financieras se muestran como pasivos menos activos. «Otros» incluye *derivados financieros* y discrepancias estadísticas.

De acuerdo con la presentación monetaria de la balanza de pagos (gráfico 3), los *activos exteriores netos (datos ajustados)* de las IFM de la zona del euro aumentaron en 580 mm de euros en octubre de 2024, en términos acumulados de doce meses. Este aumento estuvo impulsado por el superávit de las *cuentas corriente y de capital,* y, en menor medida, por las entradas netas en forma de *participaciones de capital de la inversión de cartera*, *títulos de deuda de la inversión de cartera, otra inversión* y *otros flujos* de los sectores distintos de IFM de la zona del euro. Esta dinámica se vio contrarrestada, en parte, por las salidas netas de la *inversión directa* de los sectores distintos de IFM de la zona del euro.

En octubre de 2024, la posición de los *activos de reserva* del Eurosistema se incrementó hasta situarse en 1.386,9 mm de euros, frente a los 1.318,9 mm de euros registrados el mes anterior (cuadro 3). Este incremento se debió fundamentalmente a las variaciones positivas de los precios

Banco Central Europeo
Dirección General de Comunicación
Sonnemannstrasse 20, 60314 Frankfurt am Main, Alemania
Tel.: +49 69 1344 7455, correo electrónico: media@ecb.europa.eu, sitio web: www.ecb.europa.eu

Se permite su reproducción, siempre que se cite la fuente.
Traducción al español: Banco de España.

(61,4 mm de euros), como consecuencia de la subida del precio del oro, y, en menor medida, a las variaciones positivas de los tipos de cambio (6,9 mm de euros). Esta evolución se vio compensada en parte por las disminuciones netas de activos (0,2 mm de euros).

Cuadro 3
Activos de reserva de la zona del euro

(mm de euros, saldos vivos a fin de período; flujos durante el período; datos sin desestacionalizar ni ajustar por días laborables)

	Septiembre 2024	Octubre 2024			
	Saldos vivos	Transacciones	Variaciones de los tipos de cambio	Variaciones de los precios de los activos	Saldos vivos
Activos de reserva	**1.318,9**	**-0,2**	**6,9**	**61,4**	**1.386,9**
Oro monetario	817,1	0,0	-	63,9	881,1
Derechos especiales de giro	185,4	-0,4	1,9	-	186,9
Posición de reserva en el FMI	32,7	-0,3	0,3	-	32,7
Otros activos de reserva	283,7	0,5	4,7	-2,6	286,2

Fuente: BCE.
Notas: «Otros activos de reserva» incluye efectivo y depósitos, valores, derivados financieros (neto) y otros activos. Pueden producirse discrepancias entre los totales y sus componentes, debido al redondeo.

Datos sobre los activos de reserva de la zona del euro

Revisiones de los datos

Esta nota de prensa incluye revisiones a los datos desestacionalizados y ajustados por días laborables de la cuenta corriente y sus componentes a partir de enero de 2013, debido a la incorporación de nuevas estimaciones de factores estacionales y de ajuste por días laborables. Estas revisiones no han alterado de forma significativa las cifras publicadas con anterioridad.

Próximas notas de prensa:

- Balanza de pagos trimestral: 13 de enero de 2025 (datos de referencia hasta el tercer trimestre de 2024).
- Balanza de pagos mensual: 17 de enero de 2025 (datos de referencia hasta noviembre de 2024).

Persona de contacto para consultas de los medios de comunicación: Philippe Rispal, tel.: +49 69 1344 5482.

Banco Central Europeo
Dirección General de Comunicación
Sonnemannstrasse 20, 60314 Frankfurt am Main, Alemania
Tel.: +49 69 1344 7455, correo electrónico: media@ecb.europa.eu, sitio web: www.ecb.europa.eu

Se permite su reproducción, siempre que se cite la fuente.
Traducción al español: Banco de España.

Notas

- Los datos relativos a la cuenta corriente siempre están desestacionalizados y ajustados por días laborables, salvo indicación en contrario, mientras que los referidos a las cuentas de capital y financiera son datos sin desestacionalizar ni ajustar por días laborables.

- Los hipervínculos que figuran en esta nota de prensa llevan a datos que pueden cambiar posteriormente debido a las revisiones.

Banco Central Europeo
Dirección General de Comunicación
Sonnemannstrasse 20, 60314 Frankfurt am Main, Alemania
Tel.: +49 69 1344 7455, correo electrónico: media@ecb.europa.eu, sitio web: www.ecb.europa.eu

Se permite su reproducción, siempre que se cite la fuente.
Traducción al español: Banco de España.