BANQUE CENTRALE EUROPÉENNE

EUROSYSTÈME

Communiqué de presse

19 décembre 2024

Balance des paiements mensuelle de la zone euro : octobre 2024

- En octobre 2024, le compte des transactions courantes a enregistré un excédent de 26 milliards d'euros, contre 39 milliards le mois précédent
- Sur la période de douze mois s'achevant en octobre 2024, le compte des transactions courantes a enregistré un excédent de 435 milliards d'euros (2,9 % du PIB de la zone euro), après 206 milliards (1,4 %) un an auparavant
- S'agissant du compte financier, les achats nets de titres d'investissements de portefeuille hors zone euro par les résidents de la zone se sont élevés à 623 milliards d'euros et les achats nets de titres d'investissements de portefeuille de la zone euro par les non-résidents ont représenté 741 milliards sur la période de douze mois s'achevant en octobre 2024

Banque centrale européenne
Direction générale Communication
Sonnemannstrasse 20, 60314 Frankfurt am Main, Allemagne
Tél. : +49 69 1344 7455, courriel : media@ecb.europa.eu, internet : www.ecb.europa.eu

Reproduction autorisée en citant la source.
Traduction : Banque de France

Graphique 1

Solde du compte des transactions courantes de la zone euro

(montants en milliards d'euros sauf indication contraire ; données cjo et cvs)

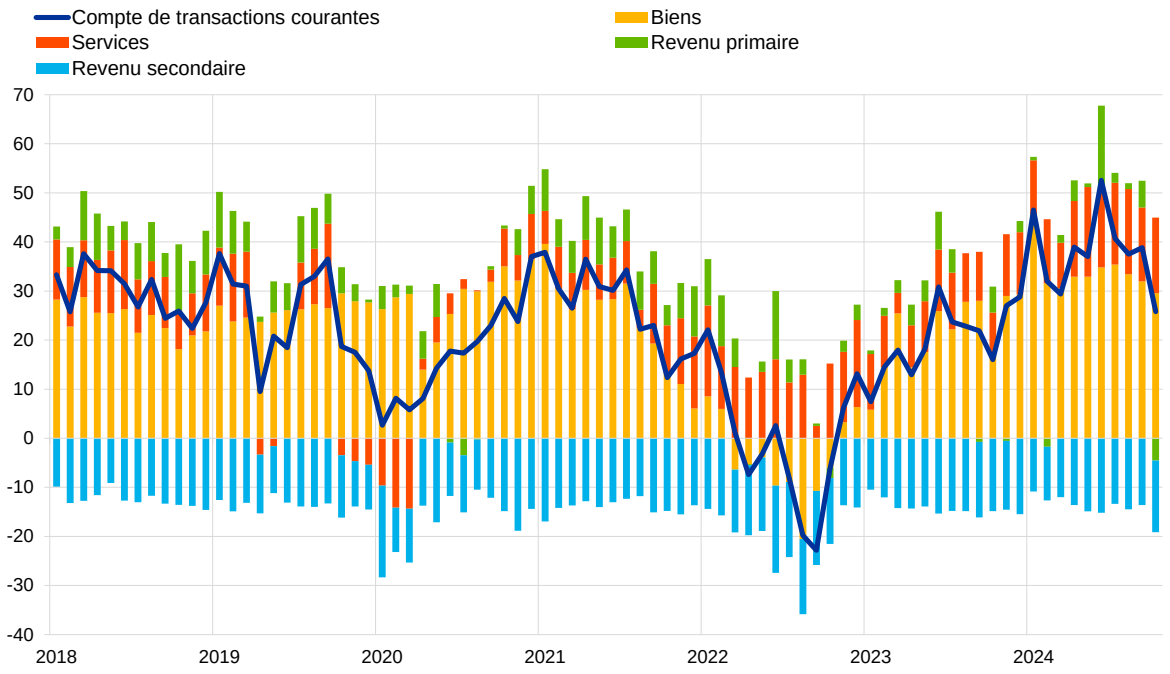

Source : BCE.

En octobre 2024, le *compte des transactions courantes* de la zone euro a enregistré un excédent de 26 milliards d'euros, soit une baisse de 13 milliards par rapport au mois précédent (graphique 1 et tableau 1). Des excédents ont été enregistrés au titre des *biens* (30 milliards d'euros) et des *services* (15 milliards). Des déficits ont été enregistrés au titre du *revenu secondaire* (15 milliards) et du *revenu primaire* (5 milliards).

Banque centrale européenne
Direction générale Communication
Sonnemannstrasse 20, 60314 Frankfurt am Main, Allemagne
Tél. : +49 69 1344 7455, courriel : media@ecb.europa.eu, internet : www.ecb.europa.eu

Reproduction autorisée en citant la source.
Traduction : Banque de France

Tableau 1
Compte des transactions courantes de la zone euro

(montants en milliards d'euros sauf indication contraire ; transactions ; données cjo et cvs)

		Cumulated figures for the 12-month period ending in						
		October 2023		October 2024		Oct 2023	Sep 2024	Oct 2024
			% of GDP		% of GDP			
Current account	Balance	206	1.4%	435	2.9%	16	39	26
	Credit	5,645	39.0%	5,834	38.9%	464	489	478
	Debit	5,439	37.5%	5,399	36.0%	448	450	452
Goods	Balance	208	1.4%	397	2.6%	17	32	30
	Credit (exports)	2,847	19.7%	2,845	19.0%	227	239	233
	Debit (imports)	2,638	18.2%	2,448	16.3%	210	207	203
Services	Balance	129	0.9%	173	1.2%	8	15	15
	Credit (exports)	1,368	9.4%	1,492	9.9%	113	124	120
	Debit (imports)	1,239	8.6%	1,319	8.8%	105	109	105
Primary income	Balance	36	0.2%	28	0.2%	5	5	-5
	Credit	1,249	8.6%	1,310	8.7%	108	111	109
	Debit	1,213	8.4%	1,282	8.5%	102	106	113
Secondary income	Balance	-168	-1.2%	-163	-1.1%	-15	-14	-15
	Credit	181	1.3%	186	1.2%	16	15	16
	Debit	349	2.4%	349	2.3%	31	29	30

Source : BCE.
Note : Des différences entre le total et la somme des composantes peuvent apparaître en raison des écarts d'arrondis.

Données relatives au compte des transactions courantes de la zone euro

Sur la période de douze mois s'achevant en octobre 2024, l'excédent du *compte des transactions courantes* s'est établi à 435 milliards d'euros (2,9 % du PIB de la zone euro), après 206 milliards (1,4 % du PIB de la zone euro) un an auparavant. Cette hausse résulte principalement d'une hausse de l'excédent au titre des *biens* (de 208 milliards d'euros à 397 milliards d'euros) et, dans une moindre mesure, d'une hausse de l'excédent au titre des *services* (de 129 milliards d'euros à 173 milliards d'euros) et d'une diminution du déficit au titre du *revenu secondaire* (de 168 milliards à 163 milliards). Ces évolutions ont été en partie contrebalancées par une diminution de l'excédent au titre du *revenu primaire* (de 36 milliards d'euros à 28 milliards).

Banque centrale européenne
Direction générale Communication
Sonnemannstrasse 20, 60314 Frankfurt am Main, Allemagne
Tél. : +49 69 1344 7455, courriel : media@ecb.europa.eu, internet : www.ecb.europa.eu

Reproduction autorisée en citant la source.
Traduction : Banque de France

Graphique 2

Sélection de postes du compte financier de la zone euro

(montants en milliards d'euros, données cumulées sur 12 mois)

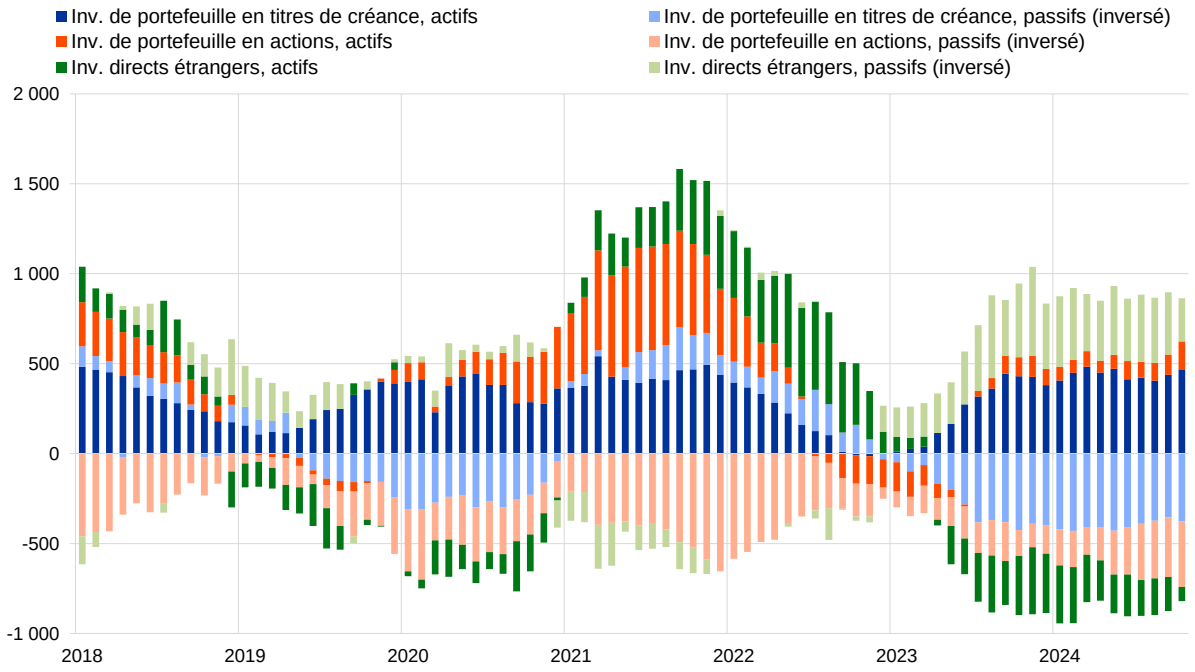

Source : BCE.
Notes : À l'actif, un chiffre positif (négatif) indique des acquisitions (cessions) nettes d'instruments hors zone euro par les investisseurs de la zone euro. Au passif, un chiffre positif (négatif) indique des cessions (acquisitions) nettes d'instruments de la zone euro par les investisseurs non-résidents.

S'agissant des *investissements directs*, les résidents de la zone euro ont procédé à des désinvestissements nets de 79 milliards d'euros en actifs hors zone euro sur la période de 12 mois s'achevant en octobre 2024, après des désinvestissements nets de 329 milliards un an auparavant (graphique 2 et tableau 2). Les non-résidents ont effectué des désinvestissements nets en actifs de la zone euro à hauteur de 240 milliards d'euros sur la période de 12 mois s'achevant en octobre 2024, après des désinvestissements nets de 411 milliards un an auparavant.

S'agissant des *investissements de portefeuille*, les achats nets d'*actions* hors zone euro par les résidents de la zone sont ressortis à 154 milliards d'euros sur la période de douze mois s'achevant en octobre 2024, contre 105 milliards un an auparavant. Sur la même période, les achats nets de *titres de créance* hors zone euro par les résidents de la zone ont augmenté pour s'établir à 469 milliards d'euros, après 430 milliards un an auparavant. Les achats nets d'*actions* de la zone euro par les non-résidents sont ressortis en hausse à 363 milliards d'euros sur la période de 12 mois s'achevant en octobre 2024, après 143 milliards un an auparavant. Sur la même période, les achats nets de *titres de*

Banque centrale européenne
Direction générale Communication
Sonnemannstrasse 20, 60314 Frankfurt am Main, Allemagne
Tél. : +49 69 1344 7455, courriel : media@ecb.europa.eu, internet : www.ecb.europa.eu

Reproduction autorisée en citant la source.
Traduction : Banque de France

créance de la zone euro par les non-résidents ont diminué pour s'établir à 378 milliards d'euros, après 425 milliards un an auparavant.

Tableau 2
Compte financier de la zone euro

(montants en milliards d'euros sauf indication contraire ; transactions ; données brutes)

	Cumulated figures for the 12-month period ending in					
	October 2023			October 2024		
	Net	Assets	Liabilities	Net	Assets	Liabilities
Financial account	288	106	-182	507	964	457
Direct investment	82	-329	-411	161	-79	-240
Portfolio investment	-33	535	569	-118	623	741
Equity	-38	105	143	-209	154	363
Debt securities	5	430	425	91	469	378
Financial derivatives (net)	10	10	-	40	40	-
Other investment	239	-101	-340	420	377	-43
Eurosystem	225	-22	-247	59	9	-50
Other MFIs	91	-51	-142	419	270	-149
General government	-5	10	15	-13	4	17
Other sectors	-71	-37	34	-45	93	139
Reserve assets	-10	-10	-	3	3	-

Source : BCE.
Notes : Les diminutions des actifs et des passifs apparaissent avec un signe négatif. Les dérivés financiers nets sont enregistrés à l'actif. « MFIs » signifie *monetary financial institutions* (institutions financières monétaires). Des différences entre le total et la somme des composantes peuvent apparaître en raison des écarts d'arrondis.

Données relatives au compte financier de la zone euro

Dans les *autres investissements*, les résidents de la zone euro ont procédé à des acquisitions nettes d'actifs hors zone euro à hauteur de 377 milliards d'euros sur la période de 12 mois s'achevant en octobre 2024 (après des cessions nettes de 101 milliards d'euros un an auparavant), et à des cessions nettes de passifs à hauteur de 43 milliards d'euros (après 340 milliards d'euros un an auparavant).

Banque centrale européenne
Direction générale Communication
Sonnemannstrasse 20, 60314 Frankfurt am Main, Allemagne
Tél. : +49 69 1344 7455, courriel : media@ecb.europa.eu, internet : www.ecb.europa.eu

Reproduction autorisée en citant la source.
Traduction : Banque de France

Graphique 3

Présentation monétaire de la balance des paiements

(montants en milliards d'euros, données cumulées sur 12 mois)

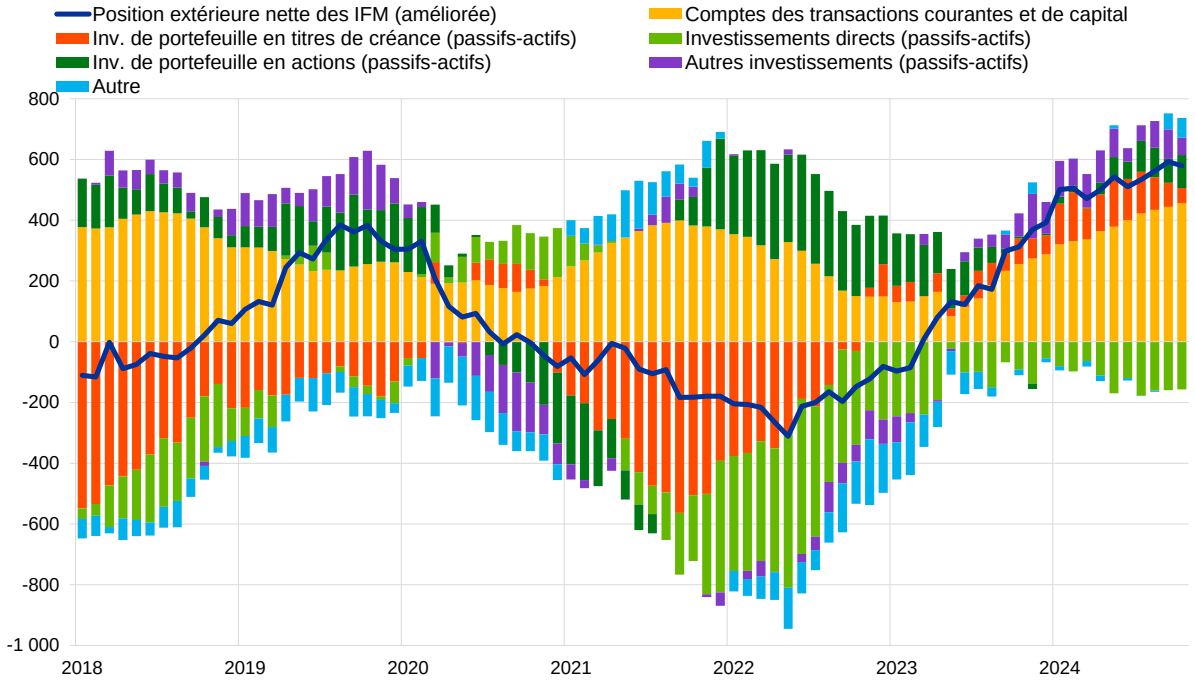

Source : BCE.
Notes : La « position extérieure nette (améliorée) des IFM » intègre un ajustement de la position extérieure nette des IFM (telle qu'elle est déclarée dans les postes de bilans consolidés des IFM) sur la base des informations relatives aux engagements à long terme des IFM détenus par des non-résidents, disponibles dans les statistiques de balance des paiements. Les transactions de balance des paiements se rapportent seulement aux transactions des résidents non-IFM de la zone euro. Les transactions financières sont présentées sous la forme de passifs nets des actifs. « Autres » recouvre les *dérivés financiers* et les écarts statistiques.

La présentation monétaire de la balance des paiements (graphique 3) fait apparaître une augmentation de 580 milliards d'euros de la *position extérieure nette (améliorée)* des IFM de la zone euro sur la période de douze mois s'achevant en octobre 2024. Cette augmentation s'explique par les excédents des *comptes des transactions courantes et de capital* de la zone euro et, dans une moindre mesure, par les entrées nettes enregistrées par les non-IFM de la zone euro sur les *investissements de portefeuille en actions et en titres de créance*, les *autres investissements* et les *autres flux.* Ces évolutions ont été en partie compensées par les sorties nettes enregistrées par les non-IFM de la zone euro sur les *investissements directs*.

En octobre 2024, le stock d'*avoirs de réserve* de l'Eurosystème a augmenté, atteignant 1 386,9 milliards après 1 318,9 milliards le mois précédent (tableau 3). Cette hausse s'explique principalement par des variations positives des prix (61,4 milliards d'euros), en raison du renchérissement de l'or, et, dans une moindre mesure, par des variations positives de taux de

Banque centrale européenne
Direction générale Communication
Sonnemannstrasse 20, 60314 Frankfurt am Main, Allemagne
Tél. : +49 69 1344 7455, courriel : media@ecb.europa.eu, internet : www.ecb.europa.eu

Reproduction autorisée en citant la source.
Traduction : Banque de France

change (6,9 milliards). Ces évolutions ont été en partie compensées par des cessions nettes d'actifs (0,2 milliard d'euros).

Banque centrale européenne
Direction générale Communication
Sonnemannstrasse 20, 60314 Frankfurt am Main, Allemagne
Tél. : +49 69 1344 7455, courriel : media@ecb.europa.eu, internet : www.ecb.europa.eu

Reproduction autorisée en citant la source.
Traduction : Banque de France

Tableau 3
Avoirs de réserve de la zone euro

(montants en milliards d'euros ; encours à la fin de la période, flux au cours de la période ; données brutes)

	September 2024	October 2024			
	Amounts outstanding	Transactions	Exchange rate changes	Price changes	Amounts outstanding
Reserve assets	**1,318.9**	**-0.2**	**6.9**	**61.4**	**1,386.9**
Monetary gold	817.1	0.0	-	63.9	881.1
Special drawing rights	185.4	-0.4	1.9	-	186.9
Reserve position in the IMF	32.7	-0.3	0.3	-	32.7
Other reserve assets	283.7	0.5	4.7	-2.6	286.2

Source : BCE.
Notes : « Autres avoirs de réserve » recouvre numéraire et dépôts, titres, dérivés financiers (nets) et autres créances. Des différences entre le total et la somme des composantes peuvent apparaître en raison des écarts d'arrondis.

Données relatives aux avoirs de réserve de la zone euro

Révisions des données

Ce communiqué de presse intègre des révisions du compte des transactions courantes et de ses composantes corrigés des variations saisonnières et des jours ouvrés depuis janvier 2013 en raison de l'intégration de nouvelles estimations des facteurs saisonniers et de jours ouvrés. Ces révisions n'ont pas significativement modifié les chiffres précédemment publiés.

Prochains communiqués de presse :

- Balance des paiements trimestrielle : 13 janvier 2025 (données de référence allant jusqu'au troisième trimestre 2024)
- Balance des paiements mensuelle : 17 janvier 2025 (données de référence allant jusqu'à novembre 2024)

Pour toute demande d'information, les médias peuvent s'adresser à Philippe Rispal, au : +49 69 1344 5482.

Notes

- Les références au compte des transactions courantes correspondent toujours à des données corrigées des variations saisonnières et des jours ouvrés, sauf indication contraire, tandis que les références au compte de capital et au compte financier correspondent à des données brutes.

Banque centrale européenne
Direction générale Communication
Sonnemannstrasse 20, 60314 Frankfurt am Main, Allemagne
Tél. : +49 69 1344 7455, courriel : media@ecb.europa.eu, internet : www.ecb.europa.eu

Reproduction autorisée en citant la source.
Traduction : Banque de France

- Les liens hypertexte du présent communiqué de presse renvoient à des données susceptibles de varier avec les nouvelles publications en raison des révisions.

Banque centrale européenne
Direction générale Communication
Sonnemannstrasse 20, 60314 Frankfurt am Main, Allemagne
Tél. : +49 69 1344 7455, courriel : media@ecb.europa.eu, internet : www.ecb.europa.eu

Reproduction autorisée en citant la source.
Traduction : Banque de France